



Mein 10 Punkte-Ziel-Projektplan für das Ziel:





1. Mein Ziel ist:



Handwriting lines for the first section.

2. Dazu habe ich bis _____ eine wunderschöne Ziel-Collage erstellt.

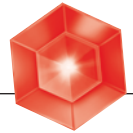
3. Mein Ziel habe ich am _____ erreicht.

4. Die folgenden Vorteile habe ich, wenn ich mein Ziel erreicht habe:

Handwriting lines for the fourth section.

5. Den folgenden Einsatz bringe ich, um mein Ziel zu erreichen:


Handwriting lines for the fifth section.



6. Die folgenden Menschen können mich auf meinem Weg unterstützen:

7. Den möglichen Hindernisse, die auftauchen können, werde ich wie folgt begegnen:

8. Die folgenden Fähigkeiten oder Fertigkeiten will ich noch erwerben, um mein Ziel zu erreichen:



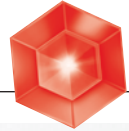
9. Mein Aktionsplan für das Projekt:

10. Folgende Belohnung gönne ich mir, wenn ich das Ziel erreicht habe:



Datum

Unterschrift



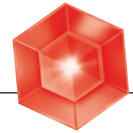
Mein 10 Punkte-Ziel-Projektplan für das Ziel:

Ich bin in unserem Team

die Spezialistin und Trainerin

für den Bereich Haarfarbe





1. Mein Ziel ist:



Noch in diesem Jahr absolviere ich bei unserem Farblieferanten die wichtigsten Seminare zum Thema Haarfarbspezialist. In dieser Zeit beschäftige ich mich täglich während meiner Arbeitszeit in jeder freien Minute in Theorie und Praxis mit dem Thema.

Mein Ziel ist: Ab Januar des kommenden Jahres bin ich die anerkannte Spezialistin für Haarfarbe in unserem Team.

Das zeigt sich unter anderem bei meinem Farbanteil von _____ % bei den Frauen, und von _____ % bei den Männern.

2. Dazu habe ich bis _____ in den nächsten 4 Wochen _____ eine wunderschöne Ziel-Collage erstellt.
3. Mein Ziel habe ich am 1. Jan. im kommenden Jahr _____ erreicht.

4. Die folgenden Vorteile habe ich, wenn ich mein Ziel erreicht habe:

1. Große Anerkennung und größere Nachfrage bei meinen Kunden. Dadurch mehr Umsatz und mehr Verdienst für mich.

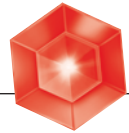
2. Große Anerkennung auch bei Chef und Kolleginnen.

5. Den folgenden Einsatz bringe ich, um mein Ziel zu erreichen:

1. Intensive Vor- u. Nachbereitung der Seminare.

2. Täglich intensive Beschäftigung während der Arbeitszeit mit dem Thema.

3. Intensives Studium der Fachliteratur.



6. Die folgenden Menschen können mich auf meinem Weg unterstützen:

1. Der Chef.

2. Die Vertreterin unserer Lieferfirma für ergänzende Literatur.

3. Fachzeitschriften der letzten 3 Jahre.

4. Die Fachtrainer unserer Lieferfirma.

7. Den möglichen Hindernisse, die auftauchen können, werde ich wie folgt begegnen:

Keine Zeit zum Lernen während der Arbeitszeit?

Ich hole die Zeit am Wochenende nach.

Fragen zum Thema fallen mir beim Seminar nicht ein?

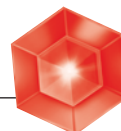
Ich lege mir sofort ein Notizbuch an und schreibe meine Fragen immer dann auf, wenn sie mir einfallen.

8. Die folgenden Fähigkeiten oder Fertigkeiten will ich noch erwerben, um mein Ziel zu erreichen:

Ich will noch besser lernen, mir Fach-Wissen und -Können methodisch anzueignen.

Ich werde mir eine Wissenskartei anlegen als Nachschlagewerk.

Ich werde mich in nächster Zeit aufmerksam nach einem erstklassigen aktuellen Anbieter für ein Farb- und Stilberater-Seminar umschauen.



9. Mein Aktionsplan für das Projekt:

1. Ab dieser Woche beschäftige ich mich täglich, an 5 Tagen in der Woche, eine Stunde mit dem Thema Farbe. (Kontrolle über die Formularhilfe *MAF4*)
2. Ich lege mir noch in dieser Woche einen Ordner an, in dem ich interessante Unterlagen aus Fachzeitschriften ablege.
3. Ich gehe regelmäßig einmal in der Woche ins Internet und suche nach Beiträgen zum Thema Haarfarbe.
4. Ich arbeite 2 x in der Woche gezielt mit meiner Wissens-Kartei.

10. Folgende Belohnung gönne ich mir, wenn ich das Ziel erreicht habe:

Besuch der Tophair Trend- u. Fashion-Days in Düsseldorf an 2 Tagen mit Übernachtung im kommenden Jahr



Lahr, 7. August 2012

Datum

Friederike Müller

Unterschrift